



Ledervejledning

TeenTools - Event er et ledermateriale, som du som teenleder, konfirmandleder, forkynder, eller dig som har andet arbejde med teenagere, kan bruge og finde inspiration i. Vores motto for TeenTools er "Forkyndelse på stedet", fordi vi har et stort ønske om, at teenagere må høre evangeliet, hvor de er, og hvor vi møder dem.

TeenTools- Event er forskellige aftenpakker, hvor du finder inspiration og hjælp til at få en aften til at gå op i en forkyndelsesmæssig højere enhed. De forskellige TeenTools tager udgangspunkt i de fire møder, der blev holdt på Event 2014: Breaking: Henrettelse!, Breaking: (...), Breaking: Opstand! Og Breaking: I brand!


Ledermaterialet indeholder forslag til at gennemføre en hel teenaften i det lokale arbejde med forslag til et aftenforløb med crowdbreaker, aktiviteter/lege med tilknytning til forkyndelsen, idéer til forkyndelsen, gruppeaktiviteter osv. Kort og godt: Hjælp til at strukturere, forberede og gennemføre en god, sammenhængende aften, der hvor du er leder.

Vi håber, at du som leder/forkynder får glæde af TeenTools - Event. Se på imu.dk/teen og find mange andre spændende TeenTools.

God fornøjelse med materialet

IMU - Indre Missions Ungdom





Breaking: Opstand!

Formål: Teenagerne skal se, hvilke betydning Jesu opstandelse har i deres liv lige nu. De skal se, at der er en verden til forskel på at sige: "Jesus lever" eller "Jesus lever i mig"

Forslag til programforløb:

Tid	Programpunkter	Materialer	Ansvar
10 min.	1. Crowdbreaker Nummer på ryggen	Labels Papir Blyant	
10 min.	2. Igangsætningsaktivitet Opstandelsesvidner	Papir Blyant	
10 min.	3. Refleksionsaktivitet Den varme stol		
20 min.	4. Undervisning Opstand!		
5 min.	5. Opfølgning og bøn Klemmebedemøde		

1. Crowdbreaker

Alle teenagerne får en labels på ryggen, med hver deres nummer. Det gælder nu om for alle at lave en liste, hvorpå der står hvilke navne der hører til hvilke numre.

Altså gælder det om at se alle de andres numre, og skrive det ned sammen med deres navn, og samtidig gælder det naturligvis om at så få som muligt får mulighed for at se det nummer man selv har på ryggen.

2. Igangsætningsaktivitet

Læs 1. Kor. 15, 1-11 med teenagerne. Forklar, at denne passage er skrevet i en tid, hvor mange af vidnerne stadig var i live. Bed dem så om at lave en liste med spørgsmål, som de ville have stillet til de omtalte vidner.



3. Refleksionsaktivitet

Stil et stol et sted i lokalet, hvor alle kan se den. En af teenagerne skal sætte sig i den varme stol. Når man sidder der, skal man forstille sig, at man er en anden person f.eks. én af kvinderne, der kom ud til den tomme grav. De andre teenagere kan så spørge personen om forskellige ting: ”Hvordan var det at se, at graven var tom?” osv. Personen i den varme stol skal forsøge at svare på spørgsmålene, så godt vedkommende kan.

De kan bruge spørgsmålene fra den forrige øvelse.

4. Undervisning

Start med at give teenagerne et kort statement om Jesu opstandelse: ”Jesus er opstanden. Han sprængte dødens porte. Han besejredes djævelen og beviste, at han var Guds søn, da han opstod. Det er et forbillede på vores egen opstandelse en dag.”

Det er alt sammen sandt. Det er grunden til, at vi mødes. Det er vores fundament. Alligevel skal vi lægge fokus et andet sted, for hvad betyder det egentlig for os i dag? Jesu opstandelse er ikke bare et håb i fremtiden om opstandelse, nyt liv og fællesskab med Gud. Det er også et håb i hverdagen om præcis de samme ting. Det ser vi f.eks. i 2. Kor. 5,17. (Læs det gerne sammen med teenagerne.) Vi er en ny skabning i Kristus. Det er i nutid. Noget nyt er blevet til. Der er noget, der allerede er sket. Ved I ikke, at I lever et nyt liv? Guds ånd bor i jer. Ved vi, at vi lever et nyt liv?


Eksempel: Templet var stedet, hvor jøderne tilbad Gud. Det var opdelt i forskellige sektioner med det allerhelligste, som det mest centrale. Der var kun én person, der kunne komme ind og kun én gang om året. Rummet var så helligt, at ypperstepræsten, der havde lov til at gå derind, alligevel kunne dø, så derfor havde han et reb om benet, så han kunne hives ud. Det var sådan jøderne havde fællesskab med Gud. Men hvad sker der, da Jesus dør? Forhænget indtil det allerhelligste flænges. Jesus fjerner det, der skiller os fra Gud. Vi behøver ikke blive vasket igen og igen. Opstandelsen gør, at vi bliver det nye tempel. Guds ånd tager bolig i os. (1. Kor. 6,19 eller 3,17)

Vores gamle liv slutter på korset, og vores nye liv starter med opstandelsen.

Det nye liv

Hvorfor oplever jeg så ikke noget? Hvorfor er mine erfaringer så små. Hvad vil det sige at leve det nye liv? Det er nogle af de spørgsmål, der kan dukke op inde i vores hoved.

Det nye liv er en gave, vi har fået i dåben. Det nye liv handler om at være barn af Gud, og hvad Gud kan gøre igennem mig i modsætning til det gamle liv, der handler om, hvad jeg kan præstere i mig selv. Det er altså groft sagt: Min egen præstation vs. Åndens



arbejde. Det gamle liv er, når jeg selv forsøger at skabe en kristen ud af mig selv. Det nye liv er at fokusere på ham, og det han har gjort og lade Gud skabe en kristen.

Vi skal udforske den gave, vi har modtaget. Vi skal turde være os selv og turde være ærlige over for Gud og andre mennesker. Gud ønsker ikke en hær af disciplinerede soldater, men han ønsker mennesker, der lever som børn af Gud

Jesus lever i mig

Hvordan ser det ud? I Bibelen hører vi om disciplene efter opstandelsen. De havde oplevet så meget og havde gode nyheder at fortælle, alligevel skulle de vente på Helligånden. De var blevet oplært, men de havde brug for mere, og det kunne ånden give dem. På samme måde har vi også brug for ånden.

Det er let at se Helligånden som noget mærkeligt og skørt. Bibelen tegner dog et ret klart billede. Han har et hjem, dig og mig. Han har et formål, at pege på Gud, og så har han en personlighed. Vi kan faktisk bruge vendingen: Det er typisk ånden. (Gal. 5,22.)

Helligånden er ikke en automat. Hans opgave er at forandre og forvandle mig indefra. Han er med os hver eneste dag, og han ønsker at lede mig og præge mig. (Det er oplagt at give eksempler på Helligåndens små virkninger i dit liv.) Man kan måske indvende, at det er svært at sige, hvad der er psykologi, og hvad der er ånden. Alligevel må vi fastholde, at der er mange ting, hvor vi kan sige: Det er typisk ånden.

Ånden kan forvandle og forme os, så vi kommer til at elske at gøre det, der er godt. Det er virkelig et mirakel, hvis vi kan nå dertil, for det ligger ikke i os selv. Vi er ikke bare blevet efterladt med en bog, men med en levende ånd.


Der er så stor forskel på at sige: "Jesus lever" eller "Jesus lever i mig"

5. Opfølgning og bøn

I kan afslutte aftenen ved at have et klemmebedemøde. Det fungerer på følgende måde:

Nævn bedeemner for hinanden. Stil eller sæt jer i en rundkreds med hinanden i hænderne. Udvælg én til at begynde bønnen og afslutte bønnen. Den, der begynder bønnen, beder nu en kort bøn og slutter af med at klemme med sin højre hånd, så den, der står til højre, ved, at nu har den person mulighed for at bede en kort bøn højt eller inde i sig selv. Når personen har bedt, klemmer han/hun bare den næstes hånd i rundkredsen. Når man har været nogle runder igennem, afslutter den person, som fik det som opgave.

Se evt. mere inspiration til bøn i folderen "15 livliner", som kan bestilles gratis på imu.dk.



6. Husk - før aftenen

Find de forskellige materialer

Bed for aftenen.

7. Til yderligere inspiration

Se evt. forkyndelsen fra Event på imu.dk/ressourcer/forkyndelse